

# Tubuhku

Ilustrasi: Rendi  
Penyunting: Tim Penyunting

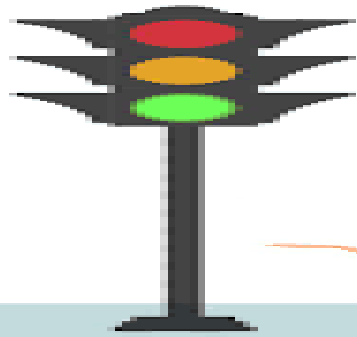
1

LKPD/LKA/ALAT PERAGA  
PEMBELAJARAN

“TUBUHKU”



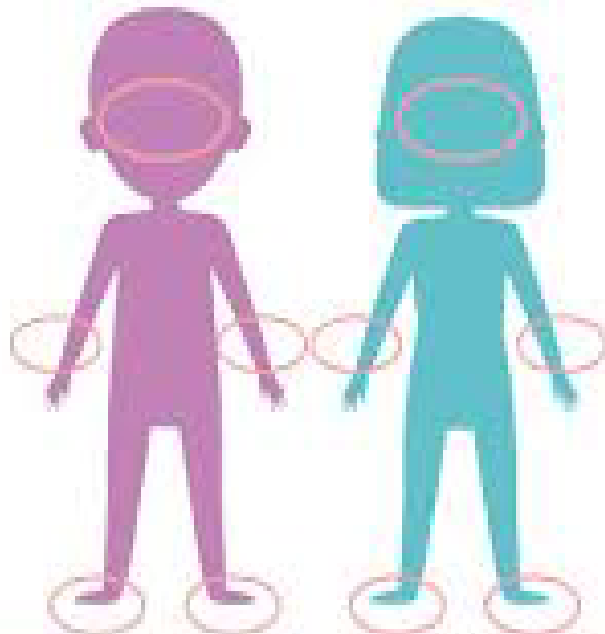
Ayo sebutkan  
bagian tubuh  
kita apa saja?



## Mengajarkan Sentuhan **BOLEH & TIDAK BOLEH** Kepada Anak



### Bagian Tubuh yang **BOLEH** Disentuh Orang Lain



Bagian ini cukup aman dan boleh disentuh oleh orang lain.  
Namun, tetaplah berhati-hati dengan orang yang tidak dikenal.  
Contoh: tangan, kaki, kepala

**KATAKAN "TIDAK" SAAT...**

ORANG LAIN MENYENTUH BAGIAN PRIBADIMU

MULUT  
DADA  
KEMALUAN  
VAGINA ATAU PENIS, BAGIAN DI BAWAH, DAN SEKITAR RAHA

ATAU MENYURUHMU BUKA BAJU DI DEPANNYA

# Aku Sayang Tubuhku



Mengucapkan Alhamdulillah dan bersyukur atas anggota tubuh yang kita miliki, serta menjaganya dengan cara menutup aurat






 HADITS TENTANG MENUTUP AURAT

أَنَا نَهَيْتُنَا أَنْ تَرَى عَوْرَاتِنَا

"Sesungguhnya kita dilarang menampakkan aurat kita."  
(HR. Al-Haakim)



PT Darul Ma'arif Jember







## Gerak dan lagu sentuhan boleh dan tidak boleh

“sentuhan boleh dan tidak boleh”

Sentuhan boleh 2x

Kepala tangan kaki

Karena sayang 2x

Karena sayang

sentuhan tidak boleh 2x

Yang tertutup baju dalam

Hanya diriku 2x

Yang boleh menyentuh

sentuhan boleh 2x

Kepala, tangan, kaki

Karena sayang 2x

Karena sayang

sentuhan tidak boleh 2x

Yang tertutup baju dalam

Katakan tidak boleh

Lebih baik menghindar

Bilang ayah ibu



## Lembar kerja peserta didik


Nama :

Hari/Tanggal :

Kelompok : B (5-6Tahun)

Tema/Sub Tema: Diri Sendiri/  
Tubuhku

Anak membuat bentuk wajah dengan menggunakan kepingan geometri dan membuat bentuk lingkaran dengan menggunakan piring





## Lembar kerja peserta didik

Nama :

Hari/Tanggal :

Kelompok : B

Tema/Sub Tema: Diri Sendiri/Tubuhku

Anak mengerjakan soal latihan di buku  
Akhlakul Karimah hal. 3

